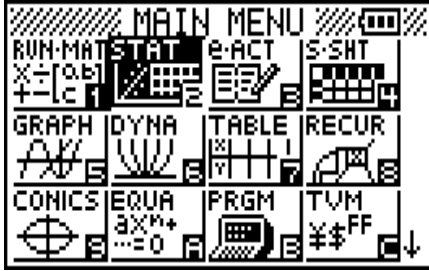


Fiche Calculatrice : Calculer les indicateurs statistiques d'une série de données

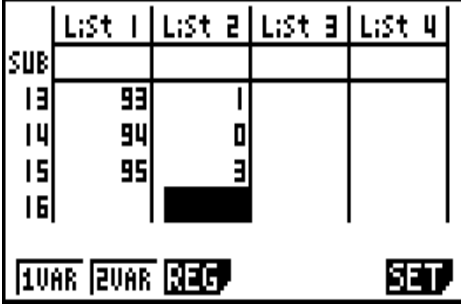



	List 1	List 2	List 3	List 4
SUB:				
1	81	1		
2	82	1		
3	83	0		
4	84			0

[SRTA] [SRTD] [TOP] [BTM]

Menu STAT Rentrer les données à étudier :
En List 1 → Variable List 2 → Effectif


81

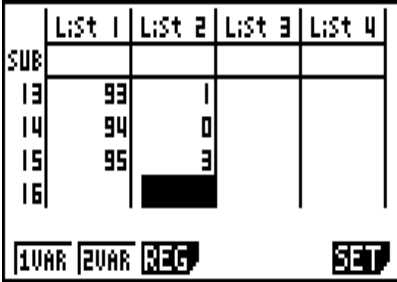




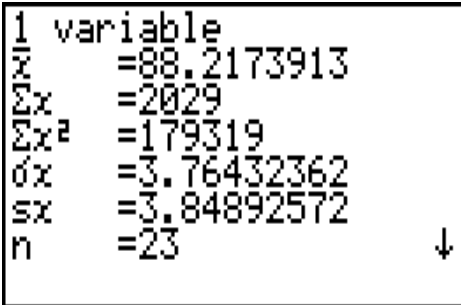
1 VAR X list = liste contenant les variables
1 VAR Freq = liste contenant les effectifs

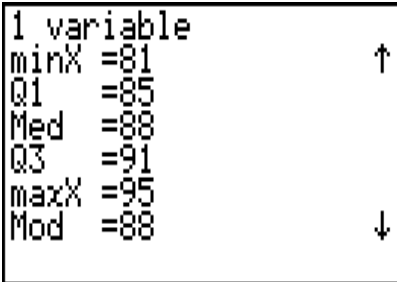
F2 (CALC) → F6 (SET)





Sélectionner la liste à ordonner (là où les effectifs ont été rentrés)
F1/F2 (LIST) → n° de liste → EXE → EXIT F1 (1 VAR) pour obtenir les indicateurs de la série statistique.





Se déplacer avec la flèche du bas pour accéder à tous les indicateurs